



СОГЛАСОВАНО


Председатель профкома


/Н.И. Азина/
протокол № 2 от «10» января 2023г.

УТВЕРЖДЕНО

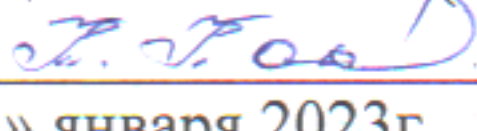
Заведующим МБДОУ – детский сад № 88


Л.Н.Тупицына
Приказ №13/23-од от «10» января 2023г.



СОГЛАСОВАНО

Специалист по ОТ (ответственный за ОТ)


/Т.А.Паньшина/
«10» января 2023г.

Инструкция
по правилам безопасного поведения воспитанников при
проведении экскурсий, целевых прогулок с выходом за
территорию
ОТ-В37

1. Требования безопасности перед началом экскурсии
 - 1.1. Внимательно выслушайте воспитателя.
 - 1.2. Вспомните правила поведения в строю.
 - 1.3. Возьмите сигнальные ориентиры для направляющего и замыкающего колонну.
 - 1.4. Постройтесь в колонну по двое.
2. Требования безопасности во время следования
 - 2.1. Идите колонной по двое, держась за руки.
 - 2.2. Первому и последнему ребенку идти с сигнальными ориентирами.
 - 2.3. Колонной не растягивайтесь, не обгоняйте впереди идущую пару.
 - 2.4. Во время движения не отвлекайтесь, громко не разговаривайте, руками не размахивайте.
 - 2.5. Держите дистанцию между парами, из колонны не выходите.
 - 2.6. Идите по тротуару, соблюдая Правила дорожного движения, с посторонними лицами не разговаривайте, по всем вопросам обращайтесь к сопровождающему.
 - 2.7. Если тротуара нет, идите по обочине дороге навстречу идущему транспорту.
 - 2.8. Во время движения не поднимайте с земли и не толкайте предметы, лежащие на пути следования, а обходите их.
 - 2.9. Не подходите близко к проезжей части.
 - 2.10. Переходите перекресток по пешеходному переходу на зеленый сигнал светофора.

- 2.11. В случае перехода проезжей части дороги без пешеходного перехода и светофора посмотрите налево, а за тем направо – убедитесь, нет ли машины.
- 2.12. Перекройте движение сигнальными ориентирами.
- 2.13. Переходите дорогу, убедившись, что идущего транспорта нет.
3. Требования безопасности во время проведения экскурсии
 - 3.1. При входе в общественное здание не шумите, не разговаривайте.
 - 3.2. Колонной пройдите в гардероб раздеться.
 - 3.3. Не уходите от сопровождающего.
 - 3.4. Во время экскурсии вставайте так, чтобы воспитатель видел всех детей.
 - 3.5. Не перебивайте взрослого во время беседы.
 - 3.6. Интересующие вопросы задайте после беседы.
 - 3.7. Не разрешается:
 - громко разговаривать;
 - носиться по помещению;
 - отдаляться от группы;
 - уходить с посторонними людьми;
 - трогать руками витрины, экспонаты и т.п.;
 - сорить;
 - мешать другим людям,
 - принимать подарки от посторонних.
 - 3.8. При одевании в гардеробе не толкайтесь, соблюдайте очередность.
 - 3.9. Постройтесь колонной по двое, в парах держитесь за руки.
4. Требования безопасности при возвращении с экскурсии
 - 4.1. Внимательно выслушайте воспитателя.
 - 4.2. Вспомните правила поведения в строю.
 - 4.3. Возьмите сигнальные ориентиры для направляющего и замыкающего колонну.
 - 4.4. Постройтесь в колонну по двое.
 - 4.5. Идите колонной по двое, держась за руки.
 - 4.6. Используйте правила данной инструкции во время следования (п. 2).

Инструкцию разработал: Бригорук | Брюховенских Е.С.